




Fiche activité

Les portraits migratoires



© Canva



Sommaire

Portrait et jeu de carte	4
Activité 1	4
Déroulement	5
Qu'est-ce qu'un starter-pack (profil-type) ?	7
Fiche mémo	7
Starter pack	8
Annexe 1	8
Portrait	9
Annexe 2	9
Portrait – Recto	9
Récit – Verso	10
Portrait	11
Annexe 3	11
Portrait – Recto	11
Récit – Verso	12
Portrait	13
Annexe 4	13
Portrait – Recto	13
Récit – Verso	14
Portrait	15
Annexe 5	15
Portrait – Recto	15
Récit – Verso	16
Portrait	17
Annexe 6	17
Portrait – Recto	17
Récit – Verso	18

Portrait	19
Annexe 7	19
Portrait – Recto	19
Récit – Verso	20
Portrait	21
Annexe 8	21
Portrait – Recto	21
Récit – Verso	22
Portrait	23
Annexe 9	23
Portrait – Recto	23
Récit – Verso	24
Cartes	25
Annexe 10	25

Portrait et jeu de carte

Activité 1

Objectifs

- Accompagner chaque personne participante à reconnaître des représentations et préjugés.
- Analyser et déconstruire les stéréotypes.
- Découvrir une diversité des parcours migratoires à travers les enjeux juridiques et humains de la migration.
- Encourager une réflexion collective sur la notion de “ personne migrante”.



Durée

60 minutes



Public

À partir de 12 ans
De 8 à 30 personnes



Matériel

- Stylos/crayon de papier
- Patte à fixe
- Ciseau
- Fiche mémo
- Les annexes de l'activité



Préparation

- Prenez connaissance de la fiche mémo du starter-pack (profil-type).
- Imprimez une copie de l'annexe 1 pour chaque personne participante.
- Imprimez les annexes 2 (les portraits et les récits). Favorisez l'impression sur une seule feuille (avec le portrait coté recto et le récit coté verso).
- Préparez un tableau/table face au groupe afin de pouvoir afficher l'annexe 2 (Portraits et récit).
- Préparez une table devant le tableau afin de permettre aux personnes participantes de déposer leur starter-pack.
- Prenez connaissance des définitions du terme stéréotype et préjugé présent dans le déroulé.
- Imprimez les cartes des Droits humains à l'annexe 3 et découpez chaque carte.

Déroulement

1. Présentez l'activité aux personnes participantes sans annoncer la thématique précisément : « Énoncez » Aujourd'hui nous allons réfléchir ensemble sur le concept de "personne migrante". Pour commencer expliquez aux personnes participantes qu'il est important de s'écouter tout au long de l'activité, de ne pas juger et que chaque personne peut prendre la parole pour exprimer librement son avis.

2. Distribuez une copie de l'annexe 1 pour chaque personne participante. Invitez les personnes participantes à créer un starter pack (profil-type) qui leur fait écho au terme "personne migrante". Chaque personne participante complète donc l'annexe 1 en dessinant ou écrivant, selon la catégorie dédiée : un objet, une émotion, autres caractéristiques (un contexte, un lieu...). Indiquez aux personnes participantes que cette dernière catégorie est plus libre.

3. À ce stade, si les personnes participantes le souhaitent, encouragez-les à montrer leur starter pack (profil-type) au groupe et à expliquer les raisons de leurs choix.

4. Montrez les annexes 2 que vous affichez sur une table/tableau. Et demandez aux personnes participantes de choisir un des portraits qui correspond le mieux, selon elles, au starter-pack (profil-type) de la personne migrante qu'elles ont imaginée. Si votre groupe est nombreux, créez des sous-groupes pour cette étape de l'activité.

5. Désormais retournez l'annexe 2 (coté recto avec les portraits) pour révéler le coté verso avec les récits.

Posez les questions suivantes

"Qu'est-ce que vous en pensez" "Aviez-vous imaginé autre chose?"

"Quelles perceptions avons-nous, et d'où nous viennent-elles?"

Le but est d'amener les personnes participantes à parler des stéréotypes et préjugés qu'on peut avoir autour d'un simple terme. Pour continuer, redonnez ensemble les définitions de stéréotypes et de préjugés en vous basant sur vos échanges. Rappelez aux personnes participantes que nous avons tous et toutes des stéréotypes. Il est nécessaire de s'en rendre compte et de réfléchir à comment les dépasser, pour éviter qu'ils ne se transforment en des actes discriminatoires.

Pour vous aider appuyez-vous sur les définitions suivantes :

- Un stéréotype est une idée générale qu'on a sur un groupe de personnes, souvent transmise par la société. C'est une image simplifiée et rigide, qui ne tient pas compte des différences individuelles.
- Un préjugé est un jugement qu'on porte sur quelqu'un sans le connaître vraiment, souvent basé sur un stéréotype. C'est une opinion rapide, avant même d'avoir des faits ou de faire connaissance.

6. Après cette première étape, invitez les personnes participantes à se répartir en sous-groupe. Remettez à chaque sous-groupe des cartes représentant différents droits humains (Annexe 3). Demandez à chaque sous-groupe de choisir, selon eux, les droits humains concernés pour chaque portrait. Chaque sous-groupe sélectionne le portrait de son choix. (Annexe 2) Préciser qu'il n'y a pas de mauvaise réponse. Donnez 10 minutes à chaque sous-groupe pour échanger.

A la suite de l'échange les sous-groupes présentent son ou ses choix aux autres groupes en expliquant les raisons de son association. Ouvrez un échange collectif : quels droits ont été choisis ? Sont-ils réservés à certains ? Est-ce qu'ils pourraient s'appliquer à d'autres personnes ?

Le but est d'amener les personnes participantes à prendre conscience du caractère universel et inhérent des Droits humains.

7. Pour clore l'activité, proposez de revenir sur les premiers starter-pack (profil-type).

Ouvrez un espace de réflexion :

"À la lumière de ce que nous avons vu , comment percevez-vous aujourd'hui vos propres représentations ?"

"Peut-on résumer une personne migrante à un objet, une émotion, une image ?"

"Comment éviter les préjugés sur la situation ou la vie d'une personne ?" L'idée ici est de faire émerger que le starter-pack (profil-type) illustre nos stéréotypes. Ce n'est qu'en confrontant nos stéréotypes à la réalité des parcours qu'on réalise qu'il est impossible de figer une personne migrante dans une seule image.

Qu'est-ce qu'un starter-pack (profil-type) ?

Fiche mémo

Appelé starter pack en anglais, il s'agit d'un petit kit imaginaire pour représenter une personne ou un type de personne.

On y met des objets, des vêtements, des phrases ou des habitudes qui sont souvent associés à ce genre de personne.

Par exemple :

Un "starter pack du footballeur" pourrait contenir :

- Des crampons,
- Une gourde,
- Un short,
- Un ballon.

Mais attention !

Ce n'est pas toujours vrai pour tout le monde.

Ce jugement s'appuie bien souvent sur des stéréotypes ou des représentations simplistes, donc ça peut faire rire... mais ça peut aussi réduire les personnes à une image simplifiée.

Starter pack


Annexe 1



Portrait



Annexe 2

Portrait – Recto



@canva

Récit – Verso

Visa étudiant	
	Nom : Diop
	Prénom(s) : Lamine
	Sexe : M Né(e) le : 23/03/2001
	A : Dakar, Sénégal
	Taille : 1.80m
Signature du titulaire : 	

Lamine vient du Sénégal. Il est arrivé en France avec un visa étudiant pour suivre un master en Finance d'entreprise en région parisienne. Il vit en colocation dans une résidence universitaire, travaille à mi-temps dans la restauration pour subvenir à ses besoins.

Portrait



Annexe 3

Portrait – Recto



@canva

Récit – Verso

Passeport talent		
	Nom : Singh	
	Prénom(s) : Aarav	
	Sexe : M	Né(e) le : 4/11/1993
	à : Bangalore, Inde	
	Taille : 1.72m	
Signature du titulaire : 		


Aarav est diplômé en ingénierie informatique d'une grande école de New Delhi. Il est arrivé à Paris en 2023 dans le cadre d'un recrutement international.

Il travaille aujourd'hui dans une entreprise en tant qu'ingénieur logiciel spécialisé en intelligence artificielle.

Portrait



Annexe 4

Portrait – Recto



@canva

Récit – Verso

Demandeur d'asile		
	Nom : Natalia	
	Prénom(s) : Kowalska	
	Sexe : F	Né(e) le : 1/06/1998
	A : Varsovie, Pologne	
	Taille : 1.63m	
Signature du titulaire : 		

Natalia est une militante biélorusse engagée pour les droits des femmes et la démocratie. Elle a participé à des manifestations pacifiques contre le régime autoritaire d'Alexandre Loukachenko, dénonçant les violences faites aux femmes et les discriminations systémiques. En raison de son engagement, elle a été surveillée, menacée, et convoquée à plusieurs reprises par les autorités. Craignant pour sa sécurité, elle a fui la Biélorussie et a déposé une demande d'asile en France au titre de la Convention de Genève, estimant être persécutée en raison de ses opinions politiques et de son action pour l'égalité entre les femmes et les hommes.

Portrait



Annexe 5

Portrait – Recto



@canva

Récit – Verso


Réfugié		
	Nom : Yousaf	
	Prénom(s) : Daniel	
	Sexe : M	Né(e) le : 8/04/2000
	A : Karachi, Pakistan	
	Taille : 1.77m	
Signature du titulaire : 		

Daniel vient du Pakistan. Chrétien, il a grandi à Karachi, où il a dû faire face à des menaces en raison de ses convictions religieuses. En 2022, il a quitté son pays seul pour chercher protection en France. Il a obtenu le statut de réfugié en 2023. Depuis son arrivée, il a suivi des cours de français et poursuit actuellement une formation en informatique. Daniel aspire à travailler dans le domaine du numérique et à reconstruire une vie stable en France.

Portrait



Annexe 6

Portrait – Recto



@canva

Récit – Verso

Titre de séjour salarié	
	Nom : Barakat
	Prénom(s) : Leila
	Sexe : F Né(e) le : 28/10/1995
	A : Beyrouth, Liban
	Taille : 1.66m
Signature du titulaire : 	

Leila est originaire de Beyrouth, au Liban. Diplômée en radiologie, elle a exercé pendant plusieurs années dans un hôpital public libanais. Recrutée par un centre hospitalier en région lyonnaise, elle est arrivée en France avec un visa de long séjour “travail”, puis a obtenu un titre de séjour “salarié”, lui permettant d'exercer légalement dans le secteur public.

Portrait

Annexe 7

Portrait – Recto



@canva

Récit – Verso

Expatrié	
	Nom : Mokolo
	Prénom(s) : Exaucée
	Sexe : F Né(e) le : 12/01/1990
	À : Paris, France
	Taille : 1.73m
Signature du titulaire : 	

Exaucée est une entrepreneuse française. Après avoir étudié la gestion d'entreprise et le marketing, elle a lancé sa propre marque de cosmétiques, dédiée aux soins de la peau. Elle a rapidement gagné en popularité, devenant une référence dans son domaine.

Aujourd'hui, Exaucée s'est installée à Dubaï pour développer davantage son entreprise à l'international.

Portrait



Annexe 8

Portrait – Recto



@canva

Récit – Verso


Visa vie privée et familiale		
	Nom : Khoury	
	Prénom(s) : Fadi	
	Sexe : F	Né(e) le : 12/01/1990
	A : Beyrouth, Liban	
	Taille : 1.83m	
Signature du titulaire : 		

Fadi est originaire de Beyrouth, au Liban. Époux de Leila, il l'a rejointe en France dans le cadre d'une procédure de regroupement familial, après plusieurs mois de démarches administratives. Ancien coordinateur logistique dans une entreprise de distribution à Beyrouth, il a choisi de quitter le Liban afin de retrouver une stabilité familiale et de construire un nouveau projet de vie avec son épouse installée en région lyonnaise. Fadi apprend actuellement le français et envisage une reconversion professionnelle.

Portrait



Annexe 9

Portrait – Recto



@canva

Récit – Verso

Protection subsidiaire	
	Nom : Gonzàles
	Prénom(s) : Mariana
	Sexe : F Né(e) le : 10/08/1993
	A : Maracaibo, Venezuela
	Taille : 1.70m
Signature du titulaire : 	

Mariana est originaire de Maracaibo, au Venezuela, professeur des écoles, elle a fui son pays en 2022 en raison de la violence généralisée dans son quartier, où les gangs imposaient leur loi. Arrivée en France, elle a obtenu la protection subsidiaire et non le statut de réfugié, car sa situation ne relevait pas d'un des cinq motifs d'attribution du statut de réfugié définis par la convention de Genève. Elle risquait de subir des atteintes graves en cas de retour en raison de la violence généralisée.

Aujourd'hui, elle suit des cours de français et espère retravailler dans l'enseignement.

Cartes

Annexe 10

Droit à l'éducation	Droit à un logement digne
Droit à la protection juridique	Droit à la vie privée et à une vie de famille

Droit à un niveau de vie suffisant	Droit à la protection contre les discriminations
Droit de se marier et de fonder une famille	Droit à la reconnaissance en tant que personne devant la loi

**Droit à la
liberté et à la
sécurité**

**Droit à
l'égalité et à la
dignité
humaine**

**Droit à la
liberté de
pensée, de
conscience et
de religion**

**Droit au travail
et à des
conditions de
travail justes**

**Droit
d'asile**

**Liberté de
circulation**

**Interdiction à
la détention
arbitraire**